

Debon



KATALOG 2026



debon-trailers.com/de



EINACHSIGE KOFFERANHÄNGER



Roadster 220



Roadster 255
Ungebremst



Roadster 255
Gebremst



Cargo 1300



Cargo XL



Roadster 300



Roadster 400

Nutzlast	420kg	400kg	930kg	855kg	815kg	840kg	810kg
Leergewicht	300kg	Komposit: 375kg Alu: 390kg	Komposit: 375kg Alu: 390kg	445kg	485kg	Komposit: 510kg Alu: 495kg	540kg
ZGG	500 bis 750kg wählbar	400 bis 750kg wählbar	750 bis 1300kg wählbar	750 bis 1300kg wählbar	750 bis 1300kg wählbar	750 bis 1300kg wählbar	750 bis 1300kg wählbar
Traglast der Rampe		500kg	500kg	500kg / 750kg (als Zubehör)	500kg / 750kg (als Zubehör)	500kg / 750kg (als Zubehör)	500kg / 750kg (als Zubehör)
Führerschein	E oder B96	E oder B96	E oder B96	E oder B96	E, B96 oder EB	E, B96 oder EB	E, B96 oder EB
Außenmaße (LxHxB) in mm	3480x1630x1725	3690x1740x2010	3690x1740x2010	4250x2050x2020	4450x2140x2000	4250x2050x2310	4450x2150x2370
Innenmaße (LxHxB) in mm	2315x1157x1080	2550x1250x1550	2550x1250x1550	3000x1520x1650	3230x1660x1640	3030x1510x1970	3130x1660x2010
Hinterer Ausstieg	Tür	Rampe/Tür	Rampe/Tür	Rampe/Tür	Rampe/Tür	Rampe/Tür	Rampe/Tür
Fußboden	Rutschfestes Holz	Rutschfestes Holz - 15mm	Rutschfestes Holz - 15mm	Rutschfestes Holz - 15 mm	Aluminium 18mm 5Jahre Garantie	Rutschfestes Holz - 15mm	Aluminium 24mm 5Jahre Garantie
Verzinktes Gestell Aluminiumrahmen	Nein	Ja	Ja	Ja	Ja	Ja	Ja
Bremskeile	Ja	Ja	Ja	Ja	Ja	Ja	Ja
Innenbeleuchtung	Nein	Ja	Ja	Ja	Ja	Ja	Ja
Pullman	Nein	Nein	Nein	Ja	Ja	Ja	Ja

ZWEIACHSIGE KOFFERANHÄNGER



Roadster 500

Roadster 700

Roadster 800

Roadster 900

Roadster 1000
START

Roadster 1000
PRO

Roadster 2000

1345kg	1895kg	2500kg	2400kg	2535kg	2535kg	2200kg
625kg	705kg	980kg	1035kg	965kg	1035kg	1185kg
1100 bis 2600kg wählbar	1400 bis 2600kg wählbar	2700 bis 3500kg wählbar	2700 bis 3500kg wählbar	1400 bis 3500kg wählbar	2500 bis 3500kg wählbar	3500kg
500kg - 750kg (als Zubehör)	1000kg	1000kg	1000kg	1500kg	1500kg	1500kg
E, B96 oder EB	B96, EB oder EC	EB oder EC	EB oder EC	EB ou EC	EB oder EC	EB oder EC
4450x2150x2370	4950x2290x2390	5650x2315x2440	6220x2315x2440	6220x2340x2365	6260x2340x2490	6750x2530x2480
3130x1660x2010	3760x1810x2010	4360x2020x2060	4970x2020x2060	4970x2020x2020	4960x2075x2045	5540x2270x2045
Rampe/Tür	Rampe/Tür	Rampe/Tür	Rampe/Tür	Rampe mit einklappbaren Verlängerungen	Rampe	Rampe
Aluminium 24mm 5 Jahre Garantie	Aluminium 24mm 5 Jahre Garantie	Aluminium 24mm 5 Jahre Garantie	Aluminium 24mm 5 Jahre Garantie	Aluminium 24mm 5 Jahre Garantie	Aluminium 24mm 5 Jahre Garantie	Aluminium 24mm 5 Jahre Garantie
Ja	Ja	Ja	Ja	Ja	Ja	Ja
Ja	Ja	Ja	Ja	Ja	Ja	Ja
Ja	Ja	Ja	Ja	Ja	Ja	Ja
Ja	Ja	Ja	Ja	Ja	Ja	Ja



ROADSTER 220

FÜHRERSCHEIN
B ODER BE
gemäß der geltenden Gesetzgebung

Multiplexplatte



- Feuerverzinktes Fahrgestell
- Abschliessbare Hecktür
- Zwei Radhalter
- Stützrad 48mm
- Einachser 750kg ungebremst
- Geschützte Beleuchtung
- "V" Deichsel
- 4 Zurrbügel
- 1 Handgriff
- 1 Heckstütze



RAMPE/TÜR

ROADSTER 255

Ungebremst

FÜHRERSCHEIN
B ODER BE
gemäß der geltenden Gesetzgebung

Komposit



Polyfarbe



- Polyesterdach und Bug aerodynamisch
- 18 mm Wände aus Komposit oder Aluminium
- Kotflügel aus schlagfestem Kunststoff
- Beleuchtung im Heckrahmen versenkt
- 4 Zurrbügel
- 2 Heckstützen
- Automatik-Stützrad mit Rangiergriff

OPTIONALE ZUSATZAUSSTATTUNG

- Seitentür abschließbar



ROADSTER 255

Gebremst

**FÜHRERSCHEIN
B ODER BE**
gemäß der geltenden Gesetzgebung

Komposit



Polyfarbe



- Polyesterdach und Bug aerodynamisch
- 18 mm Wände aus Komposit oder Aluminium
- Kotflügel aus schlagfestem Kunststoff
- Beleuchtung im Heckrahmen versenkt
- Zurrbügel x4
- 2 Heckstützen
- Automatik-Stützrad mit Rangiergriff

OPTIONALE ZUSATZAUSSTATTUNG

- Aluminium Wände
- Seitentür abschließbar



RAMPE/TÜR



FÜHRERSCHEIN B ODER BE

gemäß der geltenden Gesetzgebung

Unsere Anhänger für alle Fahrer.

Für diese Modelle ist keine Erweiterung des Führerscheins erforderlich. Diese auf Kompaktheit und Leichtigkeit ausgelegten Anhänger vereinen Robustheit und Wendigkeit für ein angenehmes Fahrgefühl.



Einfach. Effizient. Ohne Grenzen.

*Buchen Sie noch heute eine Probefahrt,
um den Debon-Unterschied zu erleben.*

CARGO 1300

PULLMAN 2
performance

Polyfarbe



- Vollpolyesteraufbau
- Exklusives, aerodynamisches Design
- Kotflügel aus schlagfestem Kunststoff
- Rückleuchte in Seitenstreben montiert
- 4 Zurrbügel
- 2 Heckstützen
- Automatik-Stützrad mit Rangiergriff

OPTIONALE ZUSATZAUSSTATTUNG

- Seitentür abschließbar



CARGO XL

PULLMAN 2
performance

Polyfarbe



- 18-mm-Aluminiumboden
- Seitliche Tür
- Volles Polyestergehäuse
- Exklusives, aerodynamisches Design
- Aluminium Rampe-Tür Kombination
- Stoßfeste Kunststoffflügel mit Schlammklappe
- 6 Zurröse
- 2 Automatische Stützrad mit Bedienhebel
- Automatisches Stützrad mit Griff
- Dreieckige Rückleuchten
- Multifunktions-LED
- Innenbeleuchtung
- 165R13C-Verstärkten Reifen
- Innenbeleuchtung

OPTIONALE ZUSATZAUSSTATTUNG

- Ersatzrad und Stütze
- Innenverurrungsschiene
- Vorderradverriegelung für Motorräder
- Rückfahrkamera
- Alu-Felgen

NEUHEIT 2026



RAMPE/TÜR

RAMPE/TÜR



ROADSTER 300

PULLMAN 2
performance

Komposit



Polyfarbe



Aluline 5 JAHRE
5 Jahre Garantie auf
Alu Teile



- Polyesterdach und Bug aerodynamisch
- 18 mm Wände aus Komposit oder Aluminium
- Kotflügel aus schlagfestem Kunststoff
- Rückleuchte in Seitenstreben montiert
- 4 Zurrbügel
- 2 Heckstützen
- Automatik-Stützrad mit Rangiergriff

OPTIONALE ZUSATZAUSSTATTUNG

- Aluminium Wände
- Seitenklappe aus Wabenkern/Komposit
- Seitentür abschließbar
- Seitenwände mit weißem Komposit



RAMPE/TÜR



ROADSTER 400

PULLMAN 2
performance

Komposit



Polyfarbe



Aluline 5 JAHRE
5 Jahre Garantie auf
Alu Teile



- Polyesterdach und Bug aerodynamisch
- 18 mm Wände aus Komposit oder Aluminium
- Kotflügel aus schlagfestem Kunststoff
- Rückleuchte in Seitenstreben montiert
- 4 Zurrbügel
- 2 Heckstützen
- Automatik-Stützrad mit Rangiergriff

OPTIONALE ZUSATZAUSSTATTUNG

- Aluminium Wände
- Kit Regalsystem
- Seitenklappe aus Wabenkern/Komposit
- Seitentür abschließbar
- Seitenwände mit weißem Komposit



RAMPE/TÜR



ROADSTER 500

PULLMAX 2
performance

Komposite



Polyfarbe



5 Jahre Garantie auf
Alu Teile



- Polyesterdach und Bug aerodynamisch
- 18 mm Wände aus Komposit oder Aluminium
- Kotflügel aus schlagfestem Kunststoff
- Rückleuchte in Seitenstreben montiert
- 6 Zurrbügel
- Automatik-Stützrad mit Rangiergriff

OPTIONALE ZUSATZAUSSTATTUNG

- Aluminium Wände
- Seitenklappe aus Wabenkern/Komposit
- Seitentür abschließbar
- Seitenwände mit weißem Komposit

RAMPE/TÜR

SEITLICHE
HECKKLAPPEN
optional



ROADSTER 700

PULLMAX 2
performance

Polyfarbe



5 Jahre Garantie auf
Alu Teile



- Polyesterdach und Bug aerodynamisch
- 18 mm Wände aus Komposit oder Aluminium
- Seitentür abschließbar
- Kotflügel aus schlagfestem Kunststoff
- Rückleuchte in Seitenstreben montiert
- 8 Zurrbügel
- 14' Bereifung
- Automatik-Stützrad mit Rangiergriff

OPTIONALE ZUSATZAUSSTATTUNG

- Aluminium Seitenklappe

RAMPE/TÜR





ROADSTER 800 ROADSTER 900

PULLMAN 2
performance

Polyfarbe



Akuline **5 JAHRE**
5 Jahre Garantie auf
Alu Teile



- Polyesterdach- und Bug aerodynamisch
- Seitentür abschließbar
- Kotflügel aus schlagfestem Kunststoff
- Rückleuchte in Seitenstreben montiert
- 8 Zurrbügel
- Automatik-Stützrad mit Rangiergriff
- 14" Bereifung

OPTIONALE ZUSATZAUSSTATTUNG

- Aluminium Seitenklappe



RAMPE/TÜR



Von jeder Seite zugänglich.


Mit verschiedenen Öffnungsoptionen bieten Ihnen unsere Kastenwagen volle Flexibilität beim Transport, Zugang und Organisation Ihrer Ausrüstung.



Seitentür(en)
links oder rechts



Serienmäßige Rampen-Tür Kombination
(von Roadster 255 bis 900)



Seitliche Heckklappen



ROADSTER 1000 START

FAHRZEUGTRANSPORT

LIMITIERTE SERIE

PULLMAX 2
performance

Polyfarbe



5 Jahre Garantie auf
Alu Teile



- Polyesterdach und Bug aerodynamisch
- Komposit Seitenwände und Alu Boden
- Zwei Seitentüren
- Zwei Seitenklappen : 2360mm breit x 1320mm hoch
- Kotflügel aus schlagfestem Kunststoff
- Rückleuchte in Seitenstreben montiert
- 8 Zurrbügel
- Automatik-Stützrad mit Rangiergriff
- Niederquerschnittsreifen
- Unterlegkeile

OPTIONALE ZUSATZAUSSTATTUNG

- Elektrische Seilwinde
- Erhöhungsrampen



ROADSTER 1000 PRO

FAHRZEUGTRANSPORT

PULLMAX 2
performance

Polyfarbe



5 Jahre Garantie auf
Alu Teile



- Polyesterdach und Bug aerodynamisch
- Alu Seitenwände und Alu Boden
- Zwei Seitentüren
- Zwei Seitenklappen : 2360mm breit x 1320mm hoch
- Kotflügel aus schlagfestem Kunststoff
- Rückleuchte in Seitenstreben montiert
- 8 Zurrbügel
- Automatik-Stützrad mit Rangiergriff
- Niederquerschnittsräder 12"
- Unterlegkeile
- Alu-Felgen

OPTIONALE ZUSATZAUSSTATTUNG

- Elektrische Seilwinde
- Erhöhungsrampen





ROADSTER 2000

FAHRZEUGTRANSPORT

PULLMAN 2
performance

Polyfarbe



Akline 5 JAHRE


5 Jahre Garantie auf
Alu Teile



- Polyesterdach und Bug aerodynamisch
- Alu Seitenwände und Alu Boden
- Zwei Seitentüren
- Zwei Seitenklappen : 2360mm breit x 1320mm hoch
- Kotflügel aus schlagfestem Kunststoff
- Rückleuchte in Seitenstreben montiert
- 8 Zurrbügel
- Automatik-Stützrad mit Rangiergriff
- Niederquerschnittsräder 12"
- Unterlegkeile
- Alu-Felgen

OPTIONALE ZUSATZAUSSTATTUNG

- Elektrische Seilwinde
- Erhöhungsrampen



Stabilität. Sicherheit. Leistung.

Die **Roadster 1000 und 2000** garantieren einen optimalen **Transport** für Ihre Fahrzeuge dank der **Pullman-Technologie**. Diese schützt Ihre Fahrzeuge während der gesamten Fahrt vor Vibrationen und Erschütterungen.



PULLMAN 2
performance

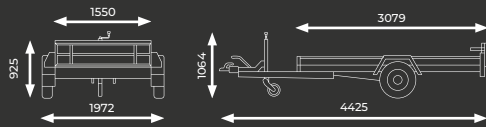


ROADSTER GARDEN

Automatisches Kippen & sichere Verriegelung

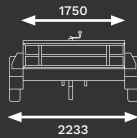
- V Deichsel 1300kg Tragkraft
- Einachsige 750kg oder 1350kg
- Stützrad mit Rangiegriff
- Starke Rampe
- Kipphanhänger mit Gasdruckdämpfer
- Viele Befestigungspunkte

NUTZMAßE



VERSION 150

Leergewicht = 275kg (ab)
ZGG = 500kg zu 1200kg Nach Wahl



VERSION 175

Leergewicht = 372kg (ab)
ZGG = 750kg zu 1300kg Nach Wahl

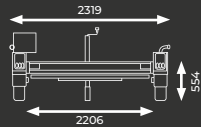
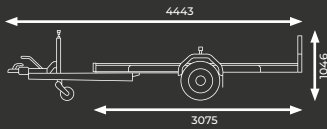


ROADSTER PLATFORM

Automatisches Kippen & sichere Verriegelung

- V Deichsel 1300kg Tragkraft
- Einachsige 750kg oder 1350kg
- Stützrad mit Rangiegriff
- Starke Rampe
- Kippanhänger mit Gasdruckdämpfer
- Viele Befestigungspunkte
- Siebdruckboden

NUTZMAßE



Leergewicht = 270 kg (ab)
ZGG = 500kg zu 1300kg Nach Wahl,
laut der Version



ROADSTER MOTO

NEUHEIT 2026

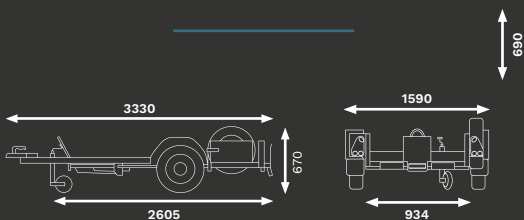
Automatisches Kippen & sichere Verriegelung

- Starke Achse
- Stützrad mit Rangiegriff
- Einfach und sichere Beladung/ Entladung für große und/oder schwere Motorräder
- Fußpedal zum Sperren/ Entsperrn
- Einstellbar für alle Radgrößen

OPTIONALE ZUSATZAUSSTATTUNG

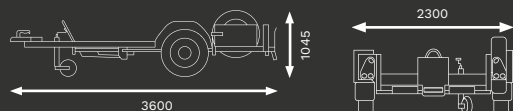
- Zubehörbox + Halterung
- Ersatzrad
- Motorrad-Fahrschiene
- Radanschlag für Dreirad -Scooter-Anhänger
- Alufelgen 13"

NUTZMAßE



ROADSTER MOTO 1

Leergewicht = 185 kg (ab)
ZGG = 500kg, 600kg oder 750kg



ROADSTER MOTO 2


Leergewicht = 355 kg (ab)
ZGG = 750kg zu 1300kg



Roadster Moto 1



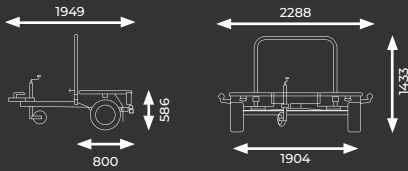
Roadster Moto 2



ROADSTER CAMP

- Feuerverzinktes Fahrgestell und Teile
 - Rutschfeste Aluminium Plattform
 - Einstellbare Plattform für die Beladung eines oder mehrerer Fahrräder
 - Zusätzliche abnehmbare Träger, um mehr Material oder Fahrräder zu verstauen
 - 195/15 B10, High Speed Trailer Bereifung
- OPTIONALE ZUSATZAUSSTATTUNG**
- Zubehörbox + Halterung
 - Ersatzrad
 - Motorradschiene-Set
 - Fahrrad-Set für 1 oder 2 Räder

NUTZMAßE



Leergewicht :
180kg (ab)

ZGG :
500kg zu 750kg

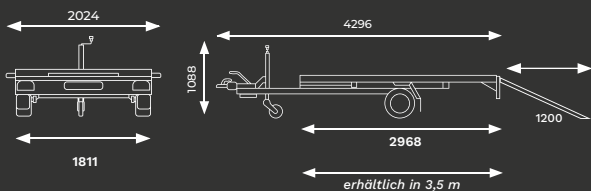


ROADSTER AUTO

- Kip-Plattform
 - Robuste Konstruktion
 - Kippbare Plattform mit Gasdruckdämpfer
 - Ideal für den Transport von Kleinfahrzeugen
- OPTIONALE ZUSATZAUSSTATTUNG**
- Reserverad mit Halter
 - manuelle Winde mit Stütze
 - Zurrgurte und Radkeile

NUTZMASSE

Leergewicht = 360kg (ab)
ZGG = 750 zu 1 300kg



NEUHEIT 2026
Modell in 3,5 m erhältlich



PWO

RÜCKWÄRTSKIPPER EINACHSIG

- Rahmen vollständig verzinkt
- Eine stabile Achse
- 18 mm Multiplex Boden verstärkt
- Vier Alu-Bordwände, abnehmbar, 300 mm hoch, zum Öffnen, an der Außenseite befestigt (mehr Ladefläche)
- Automatik-Stützrad
- Vordere + hintere Beleuchtung geschützt
- Rechtwinklige Pfosten (keine Schmutzansammlung in den Ecken)

PWO «ECO»

- Doppeltwirkende Handpumpe

PWO «LUX»

- E-Hydraulik Pumpe mit Batterie
- Boden zusätzlich mit verzinktem Stahlblech belegt
- H-Gestell
- 6 Zurrösen

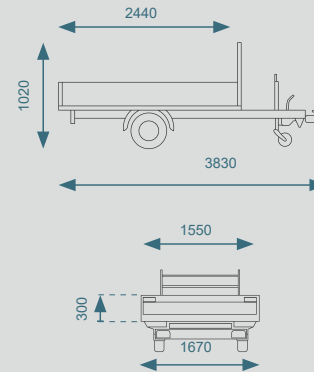
OPTIONALE ZUSATZAUSSTATTUNG

- Flachplane
- H-Gestell
- Gitteraufsatz 600mm
- Kastenaufsatz ALU 300mm
- Ersatzrad + Halterung
- Not-Handpumpe
- teleskopische Stützen mit Kurbel
- Stossdämpfer
- Zurrösen

NUTZMASSE

PWO

Leergewicht = 430kg (ab)
ZGG = 750kg bis 1500kg wählbar



Modell mit einer Plane dargestellt

PW1.2

RÜCKWÄRTSKIPPER

- Rahmen vollständig verzinkt
- Zwei stabile Achsen
- 18 mm Multiplex Boden verstärkt
- Vier Alu-Bordwände, abnehmbar, 300 mm hoch, zum Öffnen, an der Außenseite befestigt (mehr Ladefläche)
- Automatik-Stützrad
- Vordere + hintere Beleuchtung geschützt
- Rechtwinklige Pfosten (keine Schmutzansammlung in den Ecken)

PW1.2 «ECO»

- Doppeltwirkende Handpumpe

PW1.2 «LUX»

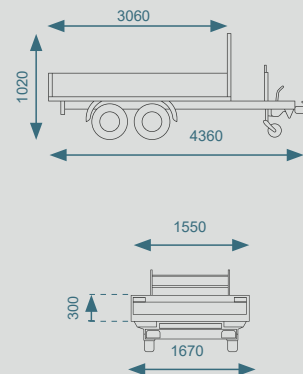
- E-Hydraulik Pumpe mit Batterie
- Boden zusätzlich mit verzinktem Stahlblech belegt
- H-Gestell
- 6 Zurrösen

OPTIONALE ZUSATZAUSSTATTUNG

- Flachplane
- H-Gestell
- Gitteraufsatz 600mm
- Kastenaufsatz ALU 300mm
- Ersatzrad + Halterung
- Not-Handpumpe
- teleskopische Stützen mit Kurbel
- Stossdämpfer
- Zurrösen

PW1.2

Leergewicht = 540 kg (ab)
ZGG = 1100 bis 2000 kg wählbar



Modell mit einem zusätzlichem Bordwandaufsatz dargestellt



Modell mit einem Gitteraufsatz dargestellt



Modell mit einem zusätzlichem Bordwandaufsatz dargestellt

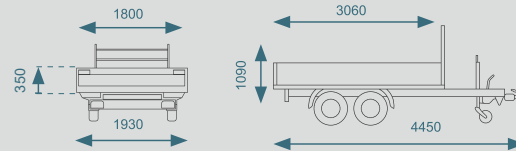


Das Modell ist mit einem Gitteraufsatz, Stützen und Auffharrampen aus Aluminium dargestellt

NUTZMASSE

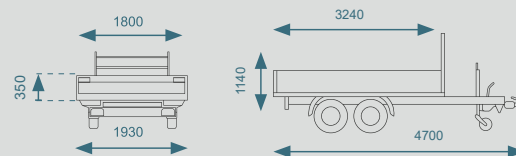
PW2.4

Leergewicht = 710 kg (ab)
ZGG = 1600 bis 2600 kg wählbar



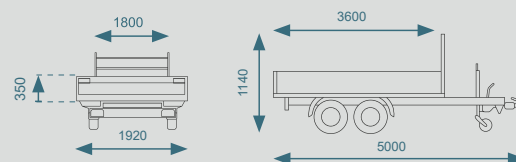
PW3.3

Leergewicht = 800 kg (ab)
ZGG = 2700 bis 3500 kg wählbar



PW3.6

Leergewicht = 800 kg (ab)
ZGG = 2700 bis 3500 kg wählbar



PW2.4 PW3.3 & PW3.6 DREISEITENKIPPER

PW2.4

- Rahmen vollständig verzinkt
- Zwei stabile Achsen
- 18 mm verstärkter Multiplex Boden mit montierter verzinkter Stahlplatte
- Automatik-Stützrad
- Vordere + hintere Beleuchtung geschützt
- E-Hydraulik Pumpe mit Batterie
- Rampenschacht vorbereitet
- Rechtwinklige Pfosten (keine Schmutzansammlung in den Ecken)
- 6 Zurrösen
- Vier Alu-Bordwände, abnehmbar, 350 mm hoch, zum Öffnen, an der Außenseite befestigt (mehr Ladefläche)
- H-Gestell Stahl verzinkt abnehmbar

PW3.3

- Räder 195/50R13C oder 185R14C
- Exklusive Farbe, schwarz eloxierte Aluminium Bordwände
- Integrale Abdeckung für die Batterie und das Hydraulikaggregat
- 8 Zurrösen

PW3.6

- 8 Zurrösen
- Räder 195/50R13C oder 185R14C
- Integrale Abdeckung für die Batterie und das Hydraulikaggregat

OPTIONALE ZUSATZAUSSTATTUNG

- Flachplane
- H-Gestell
- Gitteraufsatz 600 mm
- Kastenaufsatz ALU 350mm
- Ersatzrad
- Not-Handpumpe
- Alu Rampen
- teleskopische Stützen mit Kurbel
- Stossdämpfer

PULLMAN 2 performance

DIE PULLMAN 2 AUFHÄNGUNG

Die in der Forschungs- und Entwicklungsabteilung von Cheval Liberté / Debon entwickelte PULLMAN 2-Federung sorgt für ein unvergleichliches Fahrerlebnis. Sie minimiert die typischen Einschränkungen beim Anhängertransport und ermöglicht es Ihnen, Ihren Anhänger sicher und komfortabel zu ziehen.

Von Autos inspirierte Aufhängung

Technik aus der Automobilbranche: Die PULLMAN 2-Federung wurde nach dem Vorbild moderner Fahrzeugfederungen entwickelt
Innovative 4-Rad-Einzelfederung:

- 4 unabhängige Gelenkarme aus verzinktem Stahl auf Silentblocks
- 4 großdimensionierte Federn für optimale Dämpfung
- 4 hydraulische Stoßdämpfer für reduzierte Erschütterungen

**Pullman: Leistung
und Komfort.**




Geringere Vibrationen, höhere Effizienz



Spiralfeder

+



Hängearm
individuell

+



Hydraulischer
Stoßdämpfer

Ein optimierter Schwerpunkt.

Mit einem Schwerpunkt, der so nah wie möglich an der Straße liegt, haben die Debon-Anhänger eine optimierte Bodenfreiheit. Die Anhänger haften auf der Straße und absorbieren die Gefahren der Straße.

Sowohl im unbeladenen als auch im beladenen Zustand werden Vibrationen erheblich reduziert, was einen bemerkenswerten

Anerkannte Qualität.

Nutzungskomfort garantiert. Die PULLMAN 2-Federung in Verbindung mit dem aerodynamischen Design der Debon Anhänger bietet einen echten Fahrkomfort an und trägt zu einer deutlichen Reduzierung des Kraftstoffverbrauchs des Zugfahrzeugs bei.

Die PULLMAN-Federung ist als die beste Federung für Anhänger anerkannt.

Sie wird von allen Anhängerprofis empfohlen. In wenigen Worten: Technologie, Sicherheit und Komfort fassen die Leistung des Pullman 2 Fahrwerks perfekt zusammen.

PULLMAN²
performance

Debon Cheval Liberté Gruppe

Seit 1995



info@debon-trailers.com

debon-trailers.com



Ihr Handelspartner

SARL Nancy Cheval - Vans Cheval Liberté et Remorques Debon - Route de St Baslemont - 88804 Lignéville Cedex

April 2026 - Fotos und Texte unverbindlich